



**R8WAY**  
MOPH

# วาระที่ 3.1 สถานการณ์การเงินการคลังฯ ข้อมูล ณ กันยายน 2562 เขตสุขภาพที่ 8

นางรุ่งทิพย์ เอกพงษ์  
นักวิชาการสาธารณสุขชำนาญการ  
สำนักงานเขตสุขภาพที่ 8



R8WAY  
MOPH

# สถานการณ์การเงินการคลัง เขตสุขภาพที่ 8 ณ กันยายน 2562

ผลงาน ➡ หน่วยบริการที่ประสบภาวะวิกฤตทางการเงิน ระดับ 7 (MOPH) = 0

Risk Score ระดับ 6 (MOPH NI) = 8 แห่ง (9.09%)

ID	Ket	Province	OrgID	Org	Serv Bed	CapacityGroup	CR	QR	Cash	NWC	NI	Liquid Index	StatusIndex	Survival Index	Months	Risk Scoring
1	8	นครพนม	11451	ธาตุนพนม,รพช.	108	รพช. M2 >100	0.88	0.75	0.32	-8,145,356.57	299,821.64	3	1	2	326	6
2	8	สกลนคร	11092	พังโคน,รพช.	85	รพช.F1 <=50,000	0.97	0.81	0.37	-846,054.82	675,953.44	3	1	2	15	6
3	8	สกลนคร	11097	บ้านม่วง,รพช.	78	รพช.F1 50,000-100,000	0.94	0.77	0.37	-2,075,027.08	3,148,387.72	3	1	2	7.9	6
4	8	สกลนคร	11098	อากาศอำนวย,รพช.	90	รพช.F1 50,000-100,000	0.64	0.39	0.15	-15,099,371.41	4,057,143.82	3	1	2	44.6	6
5	8	สกลนคร	11101	โคกศรีสุพรรณ,รพช.	54	รพช.F2 <=30,000	0.95	0.80	0.42	-824,604.14	1,588,219.79	3	1	2	6.2	6
6	8	หนองคาย	11448	ท่าบ่อ,รพช.	200	รพช.M2 >100	0.68	0.56	0.19	-73,330,446.77	2,718,293.85	3	1	2	323.7	6
7	8	หนองบัวลำภู	10993	ศรีบุญเรือง,รพช.	90	รพช.F1 50,000-100,000	0.90	0.75	0.40	-4,099,895.37	579,507.07	3	1	2	84.8	6
8	8	อุดรธานี	11018	หนองหาน,รพช.	113	รพช.M2 >100	0.86	0.76	0.43	-9,641,986.53	15,561,606.02	3	1	2	7.4	6

**R8WAY**  
MOPH

# สถานการณ์การเงินการคลัง เขตสุขภาพที่ 8 ณ กันยายน 2562

## Risk Score (รายจังหวัด)

ลำดับ	จังหวัด	Risk Score 7 (แห่ง)			NI MOPH (ล้านบาท)	NI R8 (ล้านบาท)	EBITDA R8 (ล้านบาท)	NWC (ล้านบาท)
		NI	NI	EBITDA				
		MOPH	R8	R8				
1	นครพนม	0	1	1	-44.88	-105.74	25.13	415.57
2	บึงกาฬ	0	0	0	-41.38	-15.33	44.86	153.01
3	เลย	0	0	0	35.78	18.82	112.11	317.31
4	สกลนคร	0	0	0	35.02	8.83	169.32	310.16
5	หนองคาย	0	0	0	186.80	177.44	179.92	226.62
6	หนองบัวลำภู	0	0	0	1.52	13.61	91.61	53.42
7	อุดรธานี	0	0	0	145.59	111.80	128.04	1,217.33
รวมเขต 8		0	1	1	318.46	209.42	750.98	2,693.43



**R8WAY**  
MOPH

# สถานการณ์การเงินการคลัง เขตสุขภาพที่ 8 ณ กันยายน 2562

## Risk Score 7 (EBITDA R8)

ID	Province	Org	CR	QR	Cash	NWC	EBITDA	Liquid Index	Status Index	Survival Index	Risk Scoring
1	นครพนม	ธาดุพนม,รพช.	0.88	0.75	0.32	-8,145,356.57	-282,298.91	3	2	2	7



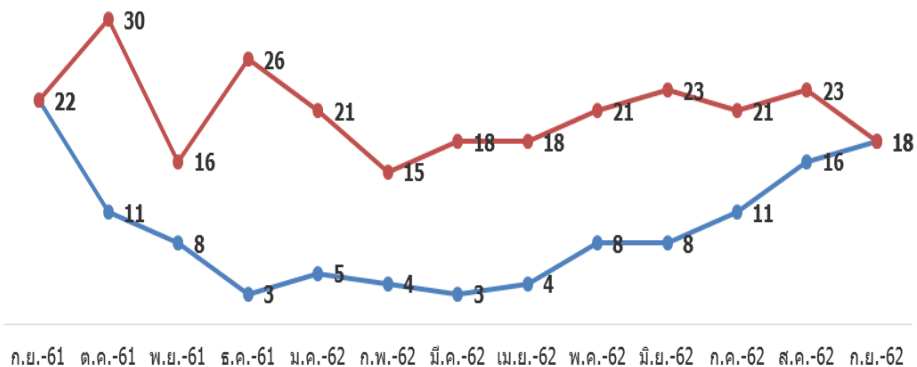
**R8WAY**  
MOPH

# สถานการณ์การเงินการคลัง เขตสุขภาพที่ 8 ณ กันยายน 2562

## กราฟเปรียบเทียบ Risk Score 4 – 6 (NI) MOPH กับ R8

กราฟเปรียบเทียบ Risk Score 4-6 MOPH และ R8 เดือน กันยายน 2562

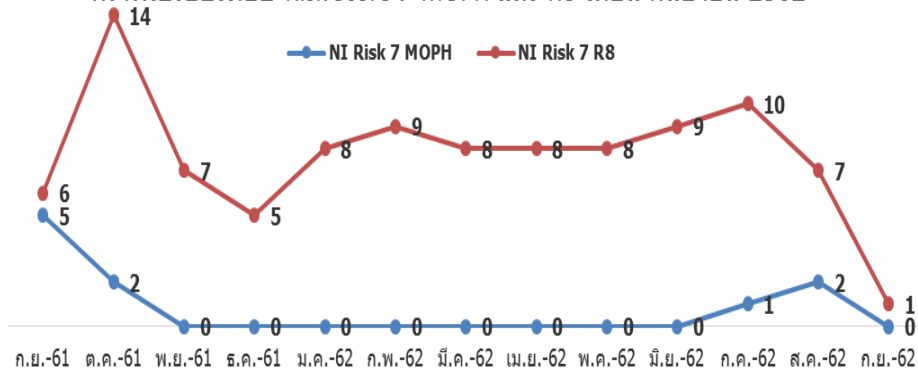
— NI Risk 4-6 MOPH — NI Risk 4-6 R8



## กราฟเปรียบเทียบ Risk Score 7 (NI) MOPH กับ R8

กราฟเปรียบเทียบ Risk Score 7 MOPH และ R8 เดือน กันยายน 2562

— NI Risk 7 MOPH — NI Risk 7 R8

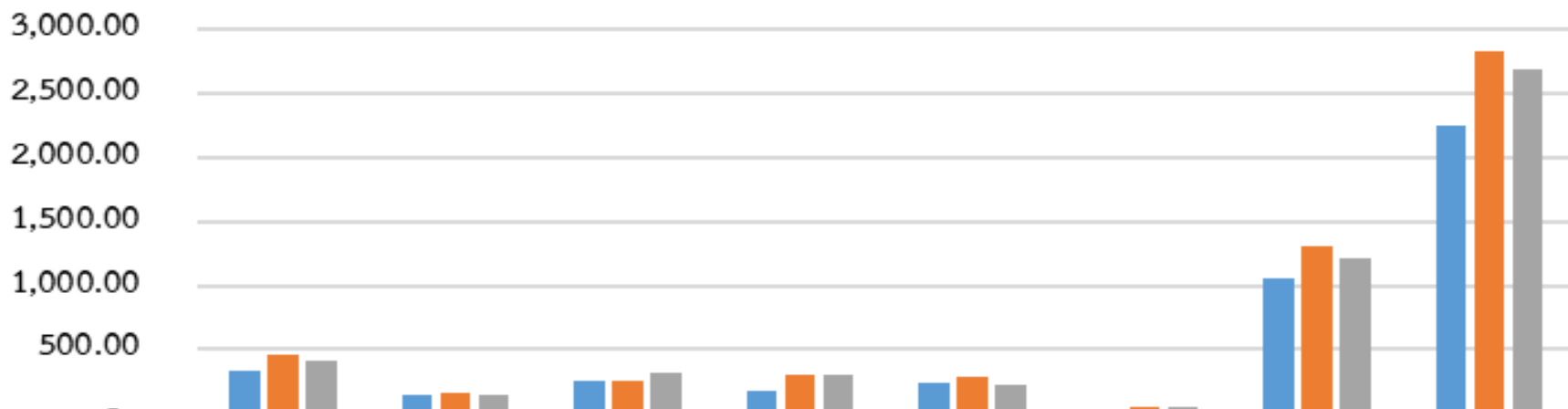






# แนวโน้มสถานการณ์ การเงินการคลัง ปี 2560-2562 เขตสุขภาพที่ 8

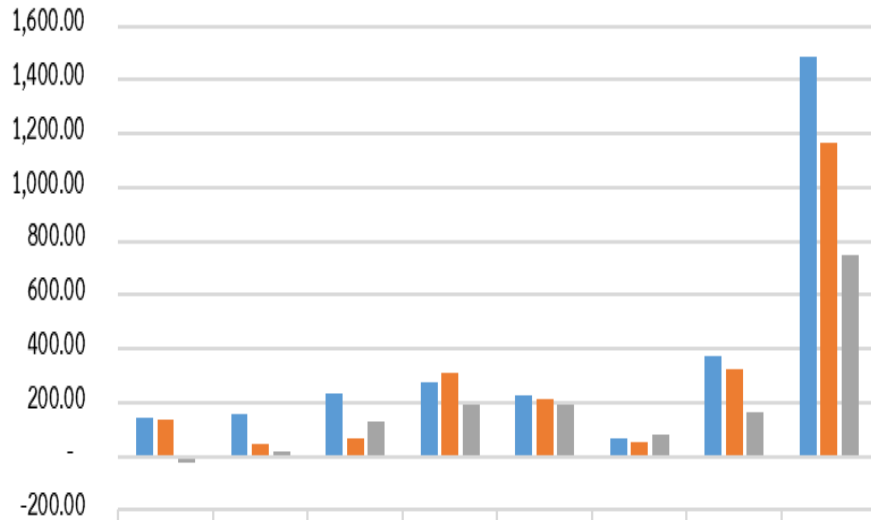
NWC ปี 2560-2561 (ล้านบาท)



	นครพนม	บึงกาฬ	เลย	สกลนคร	หนองคาย	หนองบัว ลำภู	อุดรธานี	รวมเขต 8
■ ปี 2560	341.70	144.83	259.27	172.62	242.36	25.76	1,055.28	2,241.83
■ ปี 2561	464.81	165.69	262.46	295.78	284.20	47.49	1,312.76	2,833.19
■ ปี 2562	415.57	153.01	317.31	310.16	226.62	53.42	1,217.33	2,693.43

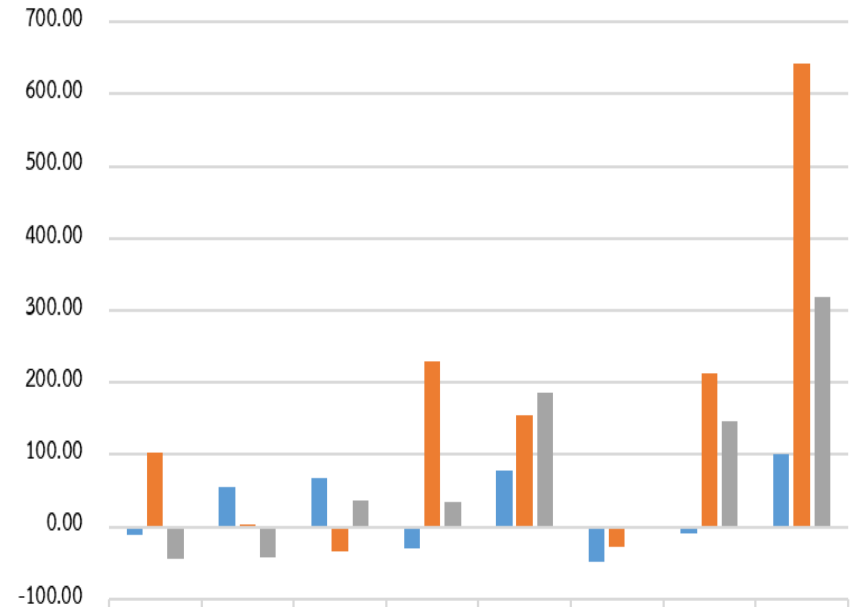
# แนวโน้มสถานการณ์ การเงินการคลัง ปี 2560-2562 เขตสุขภาพที่ 8

EBITDA (MOPH) ปี 2560-2562 (ล้านบาท)



	นครพนม	บึงกาฬ	เลย	สกลนคร	หนองคาย	หนองบัวลำภู	อุดรธานี	รวมเขต 8
ปี 2560	143.60	160.92	230.96	279.07	227.78	68.65	375.16	1,486.1
ปี 2561	140.13	47.69	67.54	312.66	213.09	55.49	328.11	1,164.7
ปี 2562	-21.60	18.81	129.07	195.51	189.28	79.52	161.84	752.43

NI (MOPH) ปี 2560-2562 (ล้านบาท)



	นครพนม	บึงกาฬ	เลย	สกลนคร	หนองคาย	หนองบัวลำภู	อุดรธานี	รวมเขต 8
ปี 2560	-10.20	56.03	66.69	-30.14	78.29	-48.89	-9.98	101.81
ปี 2561	102.46	2.47	-33.65	229.13	155.80	-27.64	213.78	642.35
ปี 2562	-44.88	-41.38	35.78	35.02	186.80	1.52	145.59	318.46

# การจัดกลุ่ม รพ.ตามแนวโน้มสถานการณ์ความเสี่ยงทางการเงิน ปี 2561-2562

group	สถานการณ์ 62/61
1	😊 ผลงานเยี่ยม 0 ติดต่อกัน 2 ปี

ลำดับ	จังหวัด	Org	TypeID	2561Q4	2562Q4	group	สถานการณ์ 62/61
1	นครพนม	นาทม,รพช.	รพช.	0	0	1	😊 ผลงานเยี่ยม 0 ติดต่อกัน 2 ปี
2	นครพนม	เรณูนคร,รพช.	รพช.	0	0	1	😊 ผลงานเยี่ยม 0 ติดต่อกัน 2 ปี
3	นครพนม	นาหว้า,รพช.	รพช.	0	0	1	😊 ผลงานเยี่ยม 0 ติดต่อกัน 2 ปี
4	นครพนม	วังยาง,รพช.	รพช.	0	0	1	😊 ผลงานเยี่ยม 0 ติดต่อกัน 2 ปี
5	บึงกาฬ	บึงโขงหลง,รพช.	รพช.	0	0	1	😊 ผลงานเยี่ยม 0 ติดต่อกัน 2 ปี
6	สกลนคร	โพนนาแก้ว,รพช.	รพช.	0	0	1	😊 ผลงานเยี่ยม 0 ติดต่อกัน 2 ปี
7	หนองคาย	หนองคาย,รพท.	รพท.	0	0	1	😊 ผลงานเยี่ยม 0 ติดต่อกัน 2 ปี
8	อุดรธานี	โนนสะอาด,รพช.	รพช.	0	0	1	😊 ผลงานเยี่ยม 0 ติดต่อกัน 2 ปี
9	อุดรธานี	เพ็ญ,รพช.	รพช.	0	0	1	😊 ผลงานเยี่ยม 0 ติดต่อกัน 2 ปี

group	สถานการณ์ 62/61
2	😊 ปกติเท่าเดิม 0-3

ลำดับ	จังหวัด	Org	TypeID	2561Q4	2562Q4	group	สถานการณ์ 62/61
1	เลย	เขื่องคาน,รพช.	รพช.	1	1	2	😊 ปกติเท่าเดิม 0-3
2	เลย	ท่าลี่,รพช.	รพช.	1	1	2	😊 ปกติเท่าเดิม 0-3
3	นครพนม	ศรีสงคราม,รพช.	รพช.	1	1	2	😊 ปกติเท่าเดิม 0-3
4	บึงกาฬ	โซ่พิสัย,รพช.	รพช.	1	1	2	😊 ปกติเท่าเดิม 0-3
5	บึงกาฬ	เซกา,รพช.	รพช.	1	1	2	😊 ปกติเท่าเดิม 0-3
6	สกลนคร	วาริชภูมิ,รพช.	รพช.	3	3	2	😊 ปกติเท่าเดิม 0-3
7	สกลนคร	คำตากล้า,รพช.	รพช.	1	1	2	😊 ปกติเท่าเดิม 0-3
8	หนองคาย	รัตนวาปี,รพช.	รพช.	1	1	2	😊 ปกติเท่าเดิม 0-3
9	อุดรธานี	ทุ่งฝน,รพช.	รพช.	3	3	2	😊 ปกติเท่าเดิม 0-3
10	อุดรธานี	ไชยวาน,รพช.	รพช.	3	3	2	😊 ปกติเท่าเดิม 0-3
11	อุดรธานี	วังสามหมอ,รพช.	รพช.	3	3	2	😊 ปกติเท่าเดิม 0-3
12	อุดรธานี	พิบูลย์รักษ์,รพช.	รพช.	1	1	2	😊 ปกติเท่าเดิม 0-3
13	อุดรธานี	กู่แก้ว,รพช.	รพช.	3	3	2	😊 ปกติเท่าเดิม 0-3

group	สถานการณ์ 62/61					
3	😊 ดีขึ้นในช่วง 0-3					

ลำดับ	จังหวัด	Org	TypeID	2561Q4	2562Q4	group	สถานการณ์ 62/61
1	เลย	นาดัง,รพช.	รพช.	2	0	3	😊 ดีขึ้นในช่วง 0-3
2	เลย	ภูเรือ,รพช.	รพช.	2	1	3	😊 ดีขึ้นในช่วง 0-3
3	นครพนม	โพนสวรรค์,รพช.	รพช.	1	0	3	😊 ดีขึ้นในช่วง 0-3
4	บึงกาฬ	พรเจริญ,รพช.	รพช.	1	0	3	😊 ดีขึ้นในช่วง 0-3
5	บึงกาฬ	ปากคาด,รพช.	รพช.	1	0	3	😊 ดีขึ้นในช่วง 0-3
6	บึงกาฬ	ศรีวิไล,รพช.	รพช.	3	0	3	😊 ดีขึ้นในช่วง 0-3
7	บึงกาฬ	บุงคล้า,รพช.	รพช.	3	1	3	😊 ดีขึ้นในช่วง 0-3
8	สกลนคร	กุดบาก,รพช.	รพช.	1	0	3	😊 ดีขึ้นในช่วง 0-3
9	สกลนคร	สมเด็จพระยุพราชสว่างแดนดิน,รพท.	รพช.	2	1	3	😊 ดีขึ้นในช่วง 0-3
10	อุดรธานี	ศรีธาตุ,รพช.	รพช.	3	0	3	😊 ดีขึ้นในช่วง 0-3
11	อุดรธานี	หนองแสง,รพช.	รพช.	2	0	3	😊 ดีขึ้นในช่วง 0-3

group	สถานการณ์ 62/61					
4	😊 ดีขึ้น 4-7 เป็น 0-3					

ลำดับ	จังหวัด	Org	TypeID	2561Q4	2562Q4	group	สถานการณ์ 62/61
1	เลย	นาแห้ว,รพช.	รพช.	7	2	4	😊 ดีขึ้น 4-7 เป็น 0-3
2	เลย	ภูหลวง,รพช.	รพช.	7	2	4	😊 ดีขึ้น 4-7 เป็น 0-3
3	นครพนม	บ้านแพง,รพช.	รพช.	4	0	4	😊 ดีขึ้น 4-7 เป็น 0-3
4	สกลนคร	นิคมน้ำอูน,รพช.	รพช.	4	0	4	😊 ดีขึ้น 4-7 เป็น 0-3
5	สกลนคร	วานรนิวาส,รพช.	รพช.	4	2	4	😊 ดีขึ้น 4-7 เป็น 0-3
6	หนองคาย	ศรีเชียงใหม่,รพช.	รพช.	7	3	4	😊 ดีขึ้น 4-7 เป็น 0-3
7	หนองคาย	สระใคร,รพช.	รพช.	5	1	4	😊 ดีขึ้น 4-7 เป็น 0-3
8	หนองคาย	โพธิ์ตาก,รพช.	รพช.	7	3	4	😊 ดีขึ้น 4-7 เป็น 0-3
9	หนองบัวลำภู	หนองบัวลำภู,รพท.	รพท.	4	3	4	😊 ดีขึ้น 4-7 เป็น 0-3
10	หนองบัวลำภู	นากลาง,รพช.	รพช.	4	3	4	😊 ดีขึ้น 4-7 เป็น 0-3
11	หนองบัวลำภู	สุวรรณคูหา,รพช.	รพช.	4	3	4	😊 ดีขึ้น 4-7 เป็น 0-3
12	หนองบัวลำภู	นาวังเฉลิมพระเกียรติ 80 พรรษา,รพช.	รพช.	4	3	4	😊 ดีขึ้น 4-7 เป็น 0-3
13	อุดรธานี	หนองวัวซอ,รพช.	รพช.	6	3	4	😊 ดีขึ้น 4-7 เป็น 0-3
14	อุดรธานี	นาูง,รพช.	รพช.	5	3	4	😊 ดีขึ้น 4-7 เป็น 0-3

group	สถานการณ์ 62/61
5	😞 ลดลงในช่วง 0-3

ลำดับ	จังหวัด	Org	TypeID	2561Q4	2562Q4	group	สถานการณ์ 62/61
1	เลย	เลย,รพท.	รพท.	3	2	5	😞 ลดลงในช่วง 0-3
2	เลย	ปากชม,รพช.	รพช.	1	2	5	😞 ลดลงในช่วง 0-3
3	เลย	ภูกระดึง,รพช.	รพช.	1	3	5	😞 ลดลงในช่วง 0-3
4	เลย	ผาขาว,รพช.	รพช.	0	1	5	😞 ลดลงในช่วง 0-3
5	เลย	เอราวัณ,รพช.	รพช.	0	1	5	😞 ลดลงในช่วง 0-3
6	เลย	หนองหิน,รพช.	รพช.	3	2	5	😞 ลดลงในช่วง 0-3
7	นครพนม	นครพนม,รพท.	รพท.	0	1	5	😞 ลดลงในช่วง 0-3
8	นครพนม	ปลาปาก,รพช.	รพช.	0	1	5	😞 ลดลงในช่วง 0-3
9	นครพนม	ท่าอุเทน,รพช.	รพช.	0	1	5	😞 ลดลงในช่วง 0-3
10	นครพนม	นาแก,รพช.	รพช.	0	1	5	😞 ลดลงในช่วง 0-3
11	สกลนคร	สกลนคร,รพศ.	รพศ.	2	3	5	😞 ลดลงในช่วง 0-3
12	สกลนคร	กุสุมาลย์,รพช.	รพช.	0	3	5	😞 ลดลงในช่วง 0-3
13	สกลนคร	ส่องดาว,รพช.	รพช.	0	1	5	😞 ลดลงในช่วง 0-3
14	สกลนคร	เต่างอย,รพช.	รพช.	0	2	5	😞 ลดลงในช่วง 0-3
15	สกลนคร	เจริญศิลป์,รพช.	รพช.	1	2	5	😞 ลดลงในช่วง 0-3
16	หนองคาย	โพนพิสัย,รพช.	รพช.	0	2	5	😞 ลดลงในช่วง 0-3
17	หนองคาย	เฝ้าไร่,รพช.	รพช.	1	2	5	😞 ลดลงในช่วง 0-3
18	อุดรธานี	อุดรธานี,รพศ.	รพศ.	0	1	5	😞 ลดลงในช่วง 0-3
19	อุดรธานี	กุดจับ,รพช.	รพช.	1	3	5	😞 ลดลงในช่วง 0-3
20	อุดรธานี	บ้านผือ,รพช.	รพช.	0	2	5	😞 ลดลงในช่วง 0-3
21	อุดรธานี	น้ำโสม,รพช.	รพช.	0	1	5	😞 ลดลงในช่วง 0-3
22	อุดรธานี	สร้างคอม,รพช.	รพช.	0	1	5	😞 ลดลงในช่วง 0-3
23	อุดรธานี	ประจักษ์ศิลปาคม,รพช.	รพช.	0	1	5	😞 ลดลงในช่วง 0-3

group	สถานการณ์ 62/61
6	😞 กลุ่มเสียง 4-6 จาก 0-3 รายใหม่

ลำดับ	จังหวัด	Org	TypeID	2561Q4	2562Q4	group	สถานการณ์ 62/61
1	เลย	วังสะพุง,รพช.	รพช.	1	5	6	😞 กลุ่มเสียง 4-6 รายใหม่
2	เลย	สมเด็จพระยุพราชด่านซ้าย,รพช.	รพช.	1	4	6	😞 กลุ่มเสียง 4-6 รายใหม่
3	บึงกาฬ	บึงกาฬ,รพท.	รพท.	2	4	6	😞 กลุ่มเสียง 4-6 รายใหม่
4	สกลนคร	พระอาจารย์ฝั้นโอกาสโร,รพช.	รพช.	3	4	6	😞 กลุ่มเสียง 4-6 รายใหม่
5	สกลนคร	พระอาจารย์แบน ธนากโร,รพช.	รพช.	3	5	6	😞 กลุ่มเสียง 4-6 รายใหม่

group

สถานการณ์ 62/61

7

☹️กลุ่มเสียง 4-7 เรือรัง

จำนวน 13 แห่ง คิดเป็นร้อยละ 14.77

1. มีแนวโน้มดีขึ้น 3 แห่ง (3.41%)
2. มีแนวโน้มแย่ลง 10 แห่ง (11.36%)

ลำดับ	จังหวัด	Org	TypeID	2561Q4	2562Q4	group	สถานการณ์ 62/61
1	นครพนม	สมเด็จพระยุพราชธาตุพนม,รพช.	รพร.	6	6	7	☹️ กลุ่มเสียง 4-7 เรือรัง
2	สกลนคร	พังโคน,รพช.	รพช.	6	6	7	☹️ กลุ่มเสียง 4-7 เรือรัง
3	สกลนคร	บ้านม่วง,รพช.	รพช.	6	6	7	☹️ กลุ่มเสียง 4-7 เรือรัง
4	สกลนคร	อากาศอำนวย,รพช.	รพช.	6	6	7	☹️ กลุ่มเสียง 4-7 เรือรัง
5	สกลนคร	โคกศรีสุพรรณ,รพช.	รพช.	6	6	7	☹️ กลุ่มเสียง 4-7 เรือรัง
6	หนองคาย	สังคม,รพช.	รพช.	7	4	7	☹️ กลุ่มเสียง 4-7 เรือรัง
7	หนองคาย	สมเด็จพระยุพราชท่าบ่อ,รพช.	รพร	5	6	7	☹️ กลุ่มเสียง 4-7 เรือรัง
8	หนองบัวลำภู	โนนสัง,รพช.	รพช.	4	5	7	☹️ กลุ่มเสียง 4-7 เรือรัง
9	หนองบัวลำภู	ศรีบุญเรือง,รพช.	รพช.	6	6	7	☹️ กลุ่มเสียง 4-7 เรือรัง
10	อุดรธานี	กุมภวาปี,รพท.	รพท.	4	4	7	☹️ กลุ่มเสียง 4-7 เรือรัง
11	อุดรธานี	ห้วยเก็ง,รพช.	รพช.	6	5	7	☹️ กลุ่มเสียง 4-7 เรือรัง
12	อุดรธานี	หนองหาน,รพช.	รพช.	6	6	7	☹️ กลุ่มเสียง 4-7 เรือรัง
13	อุดรธานี	สมเด็จพระยุพราชบ้านดุง,รพช.	รพร.	5	4	7	☹️ กลุ่มเสียง 4-7 เรือรัง



**T**hank

**You**

